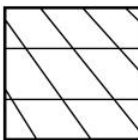













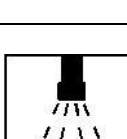
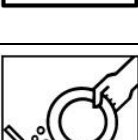

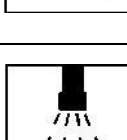
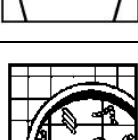



PŘEHLED PŘÍPRAVKŮ K SANITACI A ZÁKLADNÍ OBLAST POUŽITÍ

ČIŠTĚNÍ A DEZINFEKCE PLOCH A POVRCHŮ PRO DENNÍ POUŽITÍ

OBJEKT – CO?	POPIS	PŘÍPRAVEK	PŘÍPRAVEK	DÁVKOVÁNÍ	ČAS PŮSOBNÍ	PO POUŽITÍ
	Čištění a dezinfekce podlah		<b>LERASEPT L420</b>	50 – 200 ml / 10 l vody (do 40 °C)	5 – 15 MIN	
	Čištění a dezinfekce stěn, obkladů, dveří <b>VŽDY PŘI ZNEČIŠTĚNÍ</b>		<b>LERASEPT L420</b>	50 – 200 ml / 10 l vody (do 40 °C)	5 – 15 MIN	
	Čištění a dezinfekce pracovních povrchů, technologií, chladicím, mrazicích pultů		<b>LERASEPT L420</b>	50 – 200 ml / 10 l vody (do 40 °C)	5 – 15 MIN	
	ČIŠTĚNÍ A DEZINFEKCE ZMRZLINOVÉHO STROJE <b>VNĚ I UVNITŘ</b>		<b>LERASEPT L420</b>	100 – 200 ml / 10 l vody (do 40 °C)	5 – 15 MIN	
	VNITŘNÍ DEZINFEKCE ZMRZLINOVÉHO STROJE MIN 1x TÝDNĚ  DEZINFEKCE POMŮCEK		<b>CID CLEAN</b>	40 ml / 10 l vody	60 MIN Přípravek lze nechat působit delší dobou. Před použitím proplach vodou	
	Ruční mytí nádobí a pomůcek, pracovních desek, krájecích ploch		<b>DISOMAN</b>	0,5 – 3 ml / 1 l vody	5 – 15 MIN	
	Dezinfekce pracovních povrchů, <b>VÝTOČNÝCH KOHOUTŮ, TĚSNĚNÍ, pomůcek, náradí po vyčištění a před použitím</b>		<b>LERASEPT FP408</b>	NEŘEDĚNÝ	15 s	BEZOPLACHOVÝ PŘÍPRAVEK

BEZPEČNOST PRÁCE:

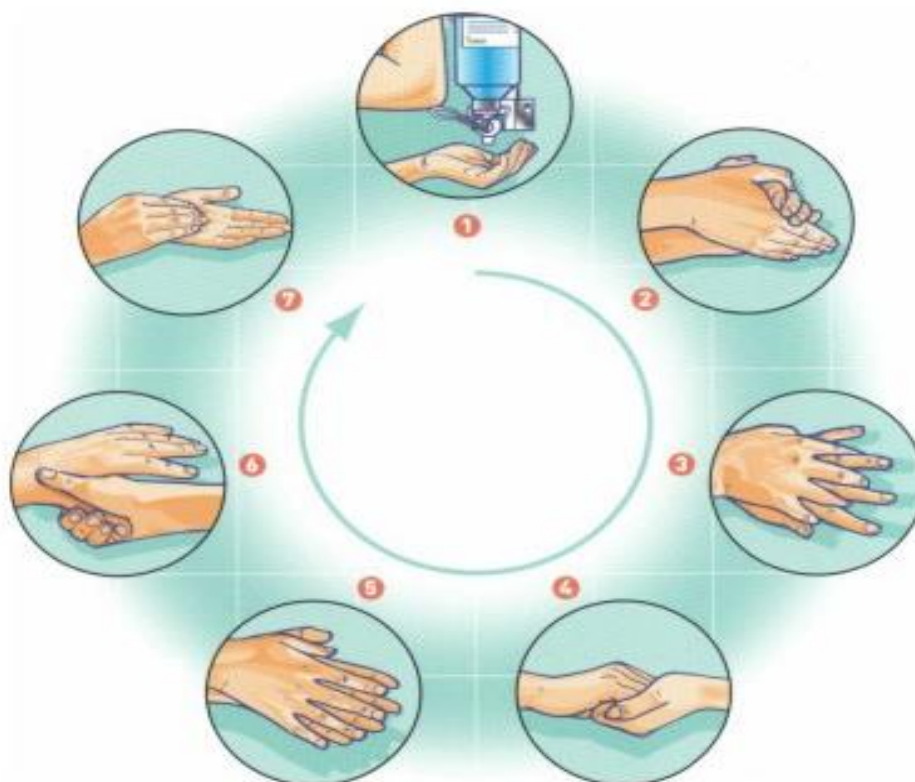
**DODRŽUJTE BEZPEČNOSTNÍ INSTRUKCE!  
 POUŽÍVEJ OCHRANNÉ PRACOVNÍ POMŮCKY!  
 DODRŽUJ DÁVKOVÁNÍ A ZPŮSOB POUŽITÍ!**



## HYGIENA RUKOU

OBJEKT POUŽITÍ	PŘÍPRAVEK	DÁVKOVÁNÍ	PO POUŽITÍ	NEBEZPEČNOST	
<b>MYTÍ A DEZINFEKCE RUKOU PRO DENNÍ POUŽITÍ</b>					
	PRŮBĚŽNÉ MYTÍ RUKOU		<b>ISOLDA S ANTIBAKTERIÁLNÍ PŘÍSAĐOU</b> 3 ml / DÁVKA Z PUMPIČKY 43 – 49 °C VODA 20 – 30 s	OSUŠENÍ RUKOU JEDNORÁZOVÝM PAPIŘOVÝM RUČNÍKEM	
	BEZOPLACHOVÁ DEZINFEKCE RUKOU		<b>ISOLDA DESINFECTION SKIN LIQUID</b> 3 ml / DÁVKA Z PUMPIČKY	DO ZASCHNUTÍ	
	REGENERACE POKOŽKY		<b>ISOLDA KRÉMY (HOJIVÉ, REGENERAČNÍ)</b> DÁVKA Z TUBY DLE POTŘEBY – VETŘENÍ DO POKOŽKY		

## Technika správného mytí rukou PODLE ČSN EN 1499 A ČSN EN 1500



**BEZPEČNOST PRÁCE:**

**DODRŽUJTE BEZPEČNOSTNÍ INSTRUKCE!  
POUŽÍVEJ OCHRANNÉ PRACOVNÍ POMŮCKY!  
DODRŽUJ DÁVKOVÁNÍ A ZPŮSOB POUŽITÍ!**

